

NEOOH

PHYGITAL MAKERS

PHYGIT



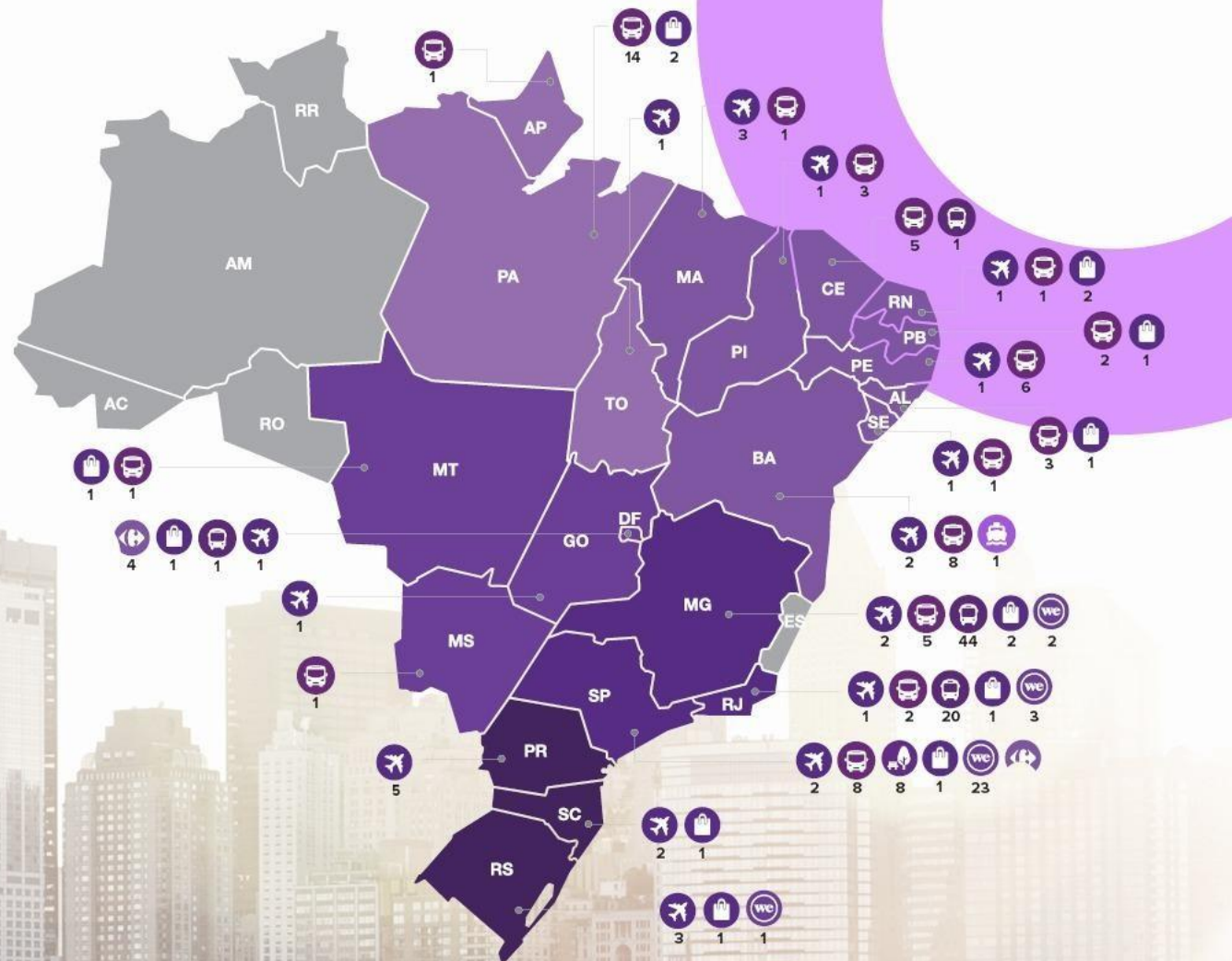
NOSSA PRESENÇA É NACIONAL

Com cobertura nacional, somos a maior empresa de Mídia Aeroportuária e Mídia em Terminais Rodoviários do Brasil.

Estamos presentes em mais de 120 terminais de passageiros e em mais de 200 outros ativos altamente estratégicos, como Parques, Supermercados, Shoppings e espaços empresariais, com uma mídia que impacta milhões de pessoas diariamente no país.

Além disso, somos phygital, investimos em inovação e integração de nossas telas com o digital, elevando o OOH a um outro patamar, para que cada contato entre marca e cliente seja único.

Referência no segmento de mídia Out of Home.



AEROPORTOS



TERMINAIS



PARQUES



SHOPPINGS



WEWORK



NOSSO OOH AGORA É O2H

Todos os nossos circuitos de OOH tem emissão zero de carbono, assim como todos os novos ativos e projetos de nossa empresa. Com a participação em projetos de conservação de áreas da Amazônia ameaçadas pelo desmatamento, a NEOOH reforça o seu propósito de fazer a diferença ao criar um novo e melhor Out of Home a cada dia.

Somos a primeira empresa de OOH do mundo a compensar 100% de nossa pegada de carbono.

Rodoviária **DO RIO**

Rio de Janeiro - RJ

Estrategicamente localizada próxima ao Centro e às principais vias de entrada e saída do Rio de Janeiro, o terminal possui integração com o VLT que permite acesso ao Aeroporto Santos Dumont além de diversos pontos do Centro.

+11.125.443

passageiros pagos por ano*

Fonte: Secretaria de Estado de Transportes | DEPARTAMENTO AEROMARÍTIMO E
HIDROVIÁRIO - DAH/RJ - SOCCAM, Rodoviária Novo Rio - Ano 2019





**CIRCUITO TELAS DIGITAIS -
EMBARQUE|DESEMBARQUE**

Rodoviária do Rio - RJ

Código: TR-NRIO-000901-D

Formato: 65", 43"




**CIRCUITO TELAS DIGITAIS -
EMBARQUE|DESEMBARQUE**

Rodoviária do Rio - RJ

Código: TR-NRIO-000901-D

Formato: 65", 43"

 TOURIST INFORMATION

TAXI
CREDENCIADO

TÁXI
CRE
COM P
NOV



**CIRCUITO TELAS DIGITAIS -
EMBARQUE|DESEMBARQUE**

Rodoviária do Rio - RJ

Código: TR-NRIO-000901-D

Formato: 65", 43"



**CIRCUITO TELAS DIGITAIS -
EMBARQUE|DESEMBARQUE**

Rodoviária do Rio - RJ

Código: TR-NRIO-000901-D

Formato: 65", 43"

Salidas | Salidas
01 a 05
01 to 05
06 a 10 e 68 a 74
06 to 10 and 68 to 74
Administração | Administración



Estação de Ônibus
Estação de Ônibus
Estação de Ônibus
Estação de Ônibus
Estação de Ônibus
Estação de Ônibus
Estação de Ônibus
Estação de Ônibus
Estação de Ônibus
Estação de Ônibus

**CIRCUITO TELAS DIGITAIS -
EMBARQUE|DESEMBARQUE**

Rodoviária do Rio - RJ

Código: TR-NRIO-000901-D

Formato: 65", 43"

CIRCUITO TELAS DIGITAIS EMBARQUE|DESEMBARQUE

Atinge 100% do fluxo de embarque e desembarque do terminal



EXPOSIÇÃO: Alta. Telas distribuídas por todo o terminal.

FREQUÊNCIA: Alta, longo tempo de visualização

ESCALA:

NÍVEL DE DESTAQUE: Alto. Grande cobertura no terminal

ESPECIFICAÇÕES TÉCNICAS

CÓDIGO: TR-NRIO-000901-D

FORMATO: 65", 43"

INSERÇÕES/FACE: 28.980/semana

[Baixar detalhamento técnico](#)

Proposta gerada pelo sistema INOOHVA - NEOOH em 13/06/2023 17:24:40

NEOOH





NEOOH

NEOOH

NEOOH
12 08

IMPRIMA AQUI

SUA PASSAGEM



MEGA LED - EMBARQUE|DESEMBARQUE

Rodoviária do Rio - RJ

Código: TR-NRIO-000902-D

Formato: 4,00 x 1,00m



MEGA LED - EMBARQUE|DESEMBARQUE

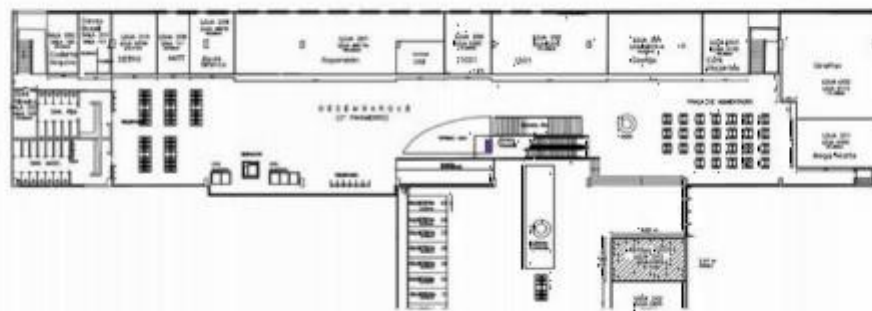
Rodoviária do Rio - RJ

Código: TR-NRIO-000902-D

Formato: 4,00 x 1,00m

MEGA LED EMBARQUE|DESEMBARQUE

Atinge 100 % do fluxo de desembarque 2 do terminal



EXPOSIÇÃO:



FREQUÊNCIA:



ESCALA:



NÍVEL DE DESTAQUE:



ESPECIFICAÇÕES TÉCNICAS

CÓDIGO: TR-NRIO-000902-D

FORMATO: 4,00 x 1,00m



INSERÇÕES/FACE: 1.260/semana

 [Baixar detalhamento técnico](#)

Proposta gerada pelo sistema INOOHVA - NEOOH em 13/06/2023 17:24:40

NEOOH

TR - RODOVIÁRIA DO RIO - CIRCUITO DIGITAL

CÓDIGO	PONTO	FACES	INSERÇÕES
 TR-NRIO-000901-D	CIRCUITO TELAS DIGITAIS - EMBARQUE DESEMBARQUE	23	28.980/semana
 TR-NRIO-000902-D	MEGA LED - EMBARQUE DESEMBARQUE	1	1.260/semana



MEGA LED* - EMBARQUE|DESEMBARQUE

Rodoviária do Rio - RJ

Código: TR-NRIO-001448-D

Formato: 10,00 x 4,00m

MEGA LED* EMBARQUE|DESEMBARQUE

Atinge todo o fluxo de passageiros do Embarque do terminal.



EXPOSIÇÃO:



FREQUÊNCIA:



ESCALA:



NÍVEL DE DESTAQUE:



ESPECIFICAÇÕES TÉCNICAS

CÓDIGO: TR-NRIO-001448-D

FORMATO: 10,00 x 4,00m

INSERÇÕES/FACE: 2.520/semana

Proposta gerada pelo sistema INOOHVA - NEOOH em 13/06/2023 17:24:40

NEOOH



TESTEIRA EM LED* - EMBARQUE|DESEMBARQUE

Rodoviária do Rio - RJ

Código: TR-NRIO-001446-D

Formato: 12,00 x 0,96m

TESTEIRA EM LED* EMBARQUE|DESEMBARQUE

Atinge todo o fluxo do Embarque e Desembarque do terminal.



EXPOSIÇÃO:



FREQUÊNCIA:



ESCALA:



NÍVEL DE DESTAQUE:



ESPECIFICAÇÕES TÉCNICAS

CÓDIGO: TR-NRIO-001446-D

FORMATO: 12,00 x 0,96m

INSERÇÕES/FACE: 2.520/semana

Proposta gerada pelo sistema INOOHVA - NEOOH em 13/06/2023 17:24:40

NEOOH



TESTEIRA EM LED 360°* - SAGUÃO/EMB-DESE

Rodoviária do Rio - RJ

Código: TR-NRIO-001445-D

Formato: 4,00 x 1,00m

TESTEIRA EM LED 360°* SAGUÃO PRINCIPAL/EMBARQUE|DESEMBARQUE



al.

EXPOSIÇÃO:



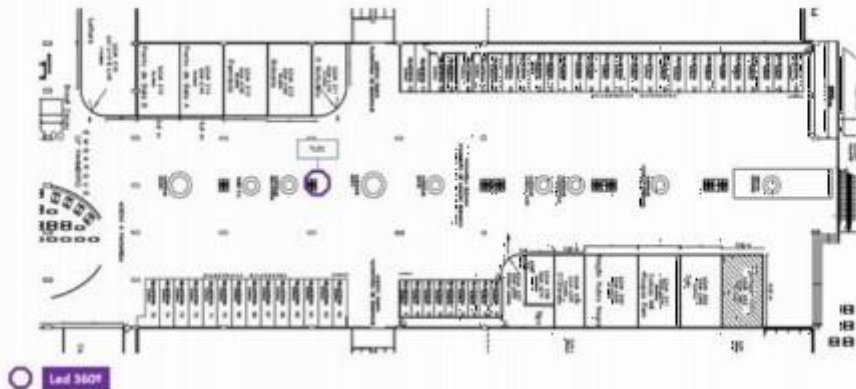
FREQUÊNCIA:



ESCALA:



NÍVEL DE DESTAQUE:



ESPECIFICAÇÕES TÉCNICAS

CÓDIGO: TR-NRIO-001445-D

FORMATO: 4,00 x 1,00m


INSERÇÕES/FACE: 2.520/semana

Proposta gerada pelo sistema INOOHVA - NEOOH em 13/06/2023 17:24:40

NEOOH



RELÓGIOS DIGITAIS - SAGUÃO PRINCIPAL
Rodoviária do Rio - RJ
Código: TR-NRIO-001382-D
Formato: 0,56 x 0,84m, 0,86 x 0,94m



RELÓGIOS DIGITAIS - SAGUÃO PRINCIPAL

Rodoviária do Rio - RJ

Código: TR-NRIO-001382-D

Formato: 0,56 x 0,84m, 0,86 x 0,94m



NEOOH
www.noooh.com.br
21 34

NUTTY BAVARIAN

RELÓGIOS DIGITAIS - SAGUÃO PRINCIPAL

Rodoviária do Rio - RJ

Código: TR-NRIO-001382-D

Formato: 0,56 x 0,84m, 0,86 x 0,94m



RELÓGIOS DIGITAIS - SAGUÃO PRINCIPAL

Rodoviária do Rio - RJ

Código: TR-NRIO-001382-D

Formato: 0,56 x 0,84m, 0,86 x 0,94m



RELÓGIOS DIGITAIS - SAGUÃO PRINCIPAL

Rodoviária do Rio - RJ

Código: TR-NRIO-001382-D

Formato: 0,56 x 0,84m, 0,86 x 0,94m



RELÓGIOS DIGITAIS - SAGUÃO PRINCIPAL

Rodoviária do Rio - RJ

Código: TR-NRIO-001382-D

Formato: 0,56 x 0,84m, 0,86 x 0,94m

RELÓGIOS DIGITAIS SAGUÃO PRINCIPAL



EXPOSIÇÃO:



FREQUÊNCIA:



ESCALA:



NÍVEL DE DESTAQUE:



ESPECIFICAÇÕES TÉCNICAS

CÓDIGO: TR-NRIO-001382-D


FORMATO: 0,56 x 0,84m, 0,86 x 0,94m

INSERÇÕES/FACE: 55.440/semana

 [Baixar detalhamento técnico](#)

Proposta gerada pelo sistema INOOHVA - NEOOH em 13/06/2023 17:24:40

NEOOH



C Plataformas | Platforms
41 a 48
Embarque | Departures / Saídas

B Plataformas | Platforms
21 a 31
Embarque | Departures / Saídas

Acesso Acompanhantes

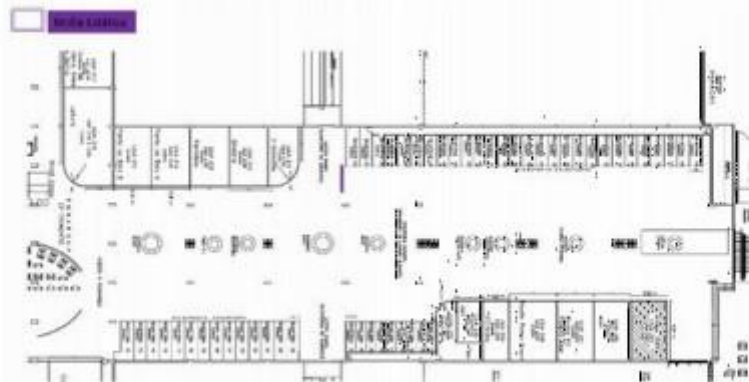

essou-sul
SÃO PAULO

Srs. USUÁRIOS
PLATAFORMAS
B 21 a 31
+
C 41 a 48
FAVOR EMBARCAR
PELO PORTÃO DO
OUTRO LADO.



PAINEL* - PLATAFORMA DE EMBARQUE|DESEMBARQUE
Rodoviária do Rio - RJ
Código: TR-NRIO-001393-E
Formato: 4,00 x 2,00m

PAINEL* PLATAFORMA DE EMBARQUE|DESEMBARQUE



EXPOSIÇÃO:



FREQUÊNCIA:



ESCALA:



NÍVEL DE DESTAQUE:



ESPECIFICAÇÕES TÉCNICAS

CÓDIGO: TR-NRIO-001393-E

FORMATO: 4,00 x 2,00m

MATERIAL: Estático

Proposta gerada pelo sistema INOOHVA - NEOOH em 13/06/2023 17:24:40

NEOOH



Acesso Acompanhantes

B Plataformas | Platforms
11 a 20
Embarque | Departures / Salidas

C Plataformas | Platforms
32 a 40
Embarque | Departures / Salidas

AUTOATENDIMENTO util

**PAINEL* - PLATAFORMA DE
EMBARQUE|DESEMBARQUE**

Rodoviária do Rio - RJ
Código: TR-NRIO-001399-E
Formato: 4,00 x 2,00m

PAINEL* PLATAFORMA DE EMBARQUE|DESEMBARQUE



EXPOSIÇÃO:



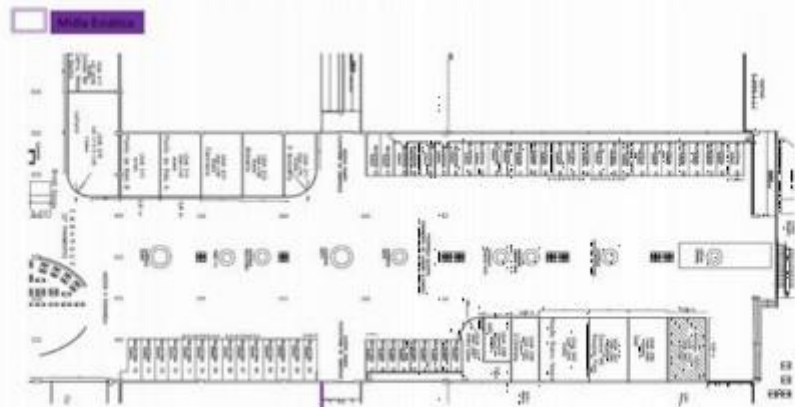
FREQUÊNCIA:



ESCALA:



NÍVEL DE DESTAQUE:



ESPECIFICAÇÕES TÉCNICAS

CÓDIGO: TR-NRIO-001399-E

FORMATO: 4,00 x 2,00m

MATERIAL: Estático

Proposta gerada pelo sistema INOOHVA - NEOOH em 13/06/2023 17:24:40



Acesso Acompanhantes

B Plataformas | Platforms
11 a 20
Embarque | Departures / Salidas

C Plataformas | Platforms
32 a 40
Embarque | Departures / Salidas

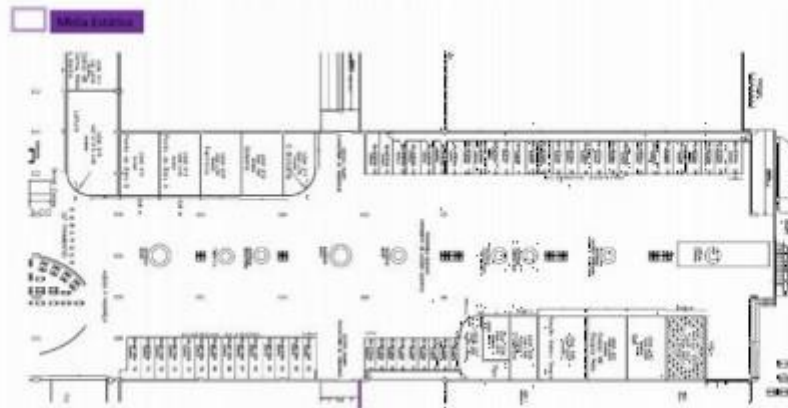
AUTOATENDIMENTO
util

NEOH

VERLÂNDIA
VERBA

PAINEL* - PLATAFORMA DE EMBARQUE|DESEMBARQUE
Rodoviária do Rio - RJ
Código: TR-NRIO-001398-E
Formato: 4,00 x 2,00m

PAINEL* PLATAFORMA DE EMBARQUE|DESEMBARQUE



EXPOSIÇÃO:



FREQUÊNCIA:



ESCALA:



NÍVEL DE DESTAQUE:



ESPECIFICAÇÕES TÉCNICAS

CÓDIGO: TR-NRIO-001398-E

FORMATO: 4,00 x 2,00m

MATERIAL: Estático

Proposta gerada pelo sistema INOOHVA - NEOOH em 13/06/2023 17:24:40



PAINEL - EMBARQUE

Rodoviária do Rio - RJ

Código: TR-NRIO-001397-E

Formato: 4,00 x 1,00m

PAINEL EMBARQUE



Mídia Estática (4)



EXPOSIÇÃO:



FREQUÊNCIA:



ESCALA:



NÍVEL DE DESTAQUE:



ESPECIFICAÇÕES TÉCNICAS

CÓDIGO: TR-NRIO-001397-E

FORMATO: 4,00 x 1,00m

MATERIAL: Estático

Proposta gerada pelo sistema INOOHVA - NEOOH em 13/06/2023 17:24:40



PAINEL - EMBARQUE

Rodoviária do Rio - RJ

Código: TR-NRIO-001396-E

Formato: 4,00 x 1,00m

PAINEL EMBARQUE



EXPOSIÇÃO:



FREQUÊNCIA:



ESCALA:



NÍVEL DE DESTAQUE:



ESPECIFICAÇÕES TÉCNICAS

CÓDIGO: TR-NRIO-001396-E

FORMATO: 4,00 x 1,00m

MATERIAL: Estático

Proposta gerada pelo sistema INOOHVA - NEOOH em 13/06/2023 17:24:40

NEOOH



PAINEL* - EMBARQUE

Rodoviária do Rio - RJ

Código: TR-NRIO-001395-E

Formato: 4,00 x 1,00m

PAINEL* EMBARQUE



EXPOSIÇÃO:



FREQUÊNCIA:



ESCALA:



NÍVEL DE DESTAQUE:



ESPECIFICAÇÕES TÉCNICAS

CÓDIGO: TR-NRIO-001395-E

FORMATO: 4,00 x 1,00m

MATERIAL: Estático

Proposta gerada pelo sistema INOOHVA - NEOOH em 13/06/2023 17:24:40

esso-sul

SÃO PAULO

NEO OH

Plataformas | Platforms
C 41 a 48
Embarque | Departures / Salidas

Plataformas | Platforms
B 21 a 31
Embarque | Departures / Salidas

Acesso Acompanhantes

Srs. USUÁRIOS

PLATAFORMAS

B 21 a 31
+
C 41 a 48

FAVOR EMBARCAR
PELO PORTÃO DO
OUTRO LADO.

ADMINISTRAÇÃO
GERAL DE OPERAÇÕES



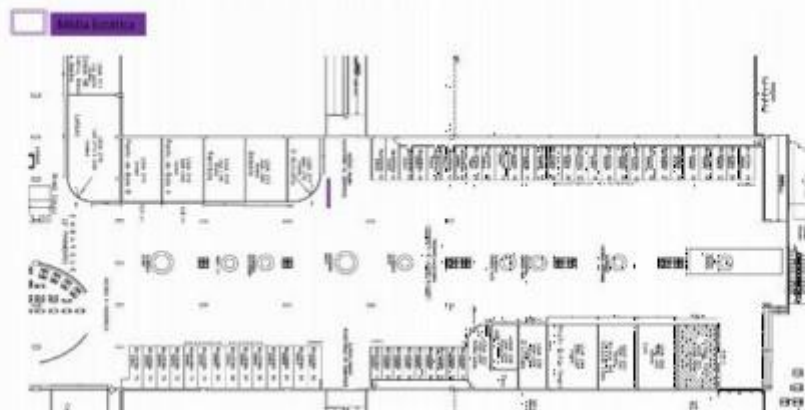

**PAINEL* - PLATAFORMA DE
EMBARQUE|DESEMBARQUE**

Rodoviária do Rio - RJ

Código: TR-NRIO-001394-E

Formato: 4,00 x 2,00m

PAINEL* PLATAFORMA DE EMBARQUE|DESEMBARQUE



EXPOSIÇÃO:



FREQUÊNCIA:



ESCALA:



NÍVEL DE DESTAQUE:



ESPECIFICAÇÕES TÉCNICAS

CÓDIGO: TR-NRIO-001394-E

FORMATO: 4,00 x 2,00m

MATERIAL: Estático

Proposta gerada pelo sistema INOOHVA - NEOOH em 13/06/2023 17:24:40



**TOTENS CARREGADORES DUPLA FACE -
SAGUÃO PRINCIPAL**

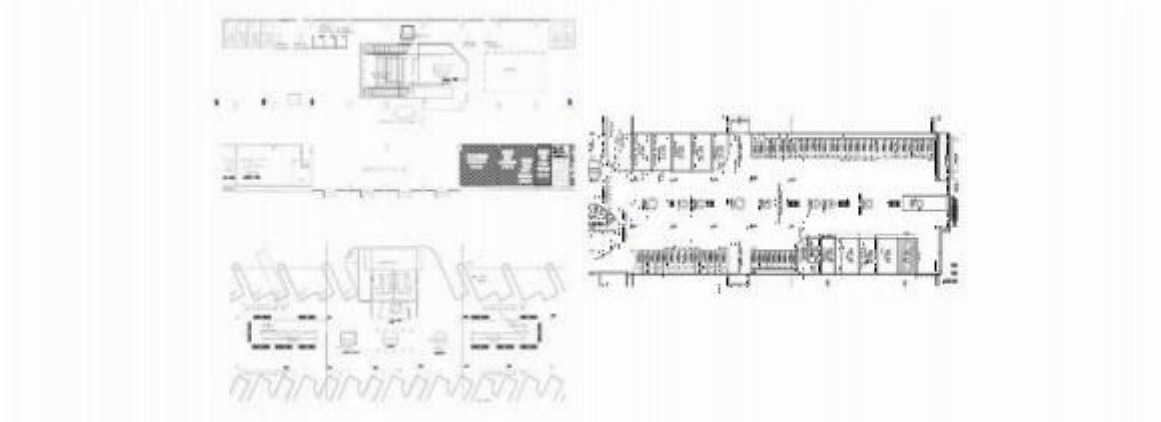
Rodoviária do Rio - RJ

Código: TR-NRIO-000976-E

Formato: 0,61 x 0,42m

TOTENS CARREGADORES DUPLA FACE SAGUÃO PRINCIPAL

Localizados no Saguão atingem 100% do público que circula pelo terminal.



EXPOSIÇÃO: Lateral e Frontal

FREQUÊNCIA: Alta. Área de permanência.

ESCALA: Pequeno formato

NÍVEL DE DESTAQUE:

ESPECIFICAÇÕES TÉCNICAS

CÓDIGO: TR-NRIO-000976-E

FORMATO: 0,61 x 0,42m

MATERIAL: Estático

[Baixar detalhamento técnico](#)

Ponto disponível a partir de 01/01/2024

Proposta gerada pelo sistema INOOHVA - NEOOH em 13/06/2023 17:24:40



PAINEL* - EMBARQUE

Rodoviária do Rio - RJ

Código: TR-NRIO-001391-E

Formato: 4,00 x 1,00m

PAINEL* EMBARQUE



Mida Estètica (A)



EXPOSIÇÃO:



FREQUÊNCIA:



ESCALA:



NÍVEL DE DESTAQUE:



ESPECIFICAÇÕES TÉCNICAS

CÓDIGO: TR-NRIO-001391-E

FORMATO: 4,00 x 1,00m

MATERIAL: Estático

Proposta gerada pelo sistema INOOHVA - NEOOH em 13/06/2023 17:24:40

NEOOH



**TOTENS DUPLA FACE - PLATAFORMA DE
EMBARQUE|DESEMBARQUE**

Rodoviária do Rio - RJ

Código: TR-NRIO-000977-E

Formato: 0,60 x 1,00m



NEOOH
1249

B
31

B
30

B
29

B
28

B
Plataforma
27

B
Plataforma
26

NEOOH
PHYTAL MAKERS

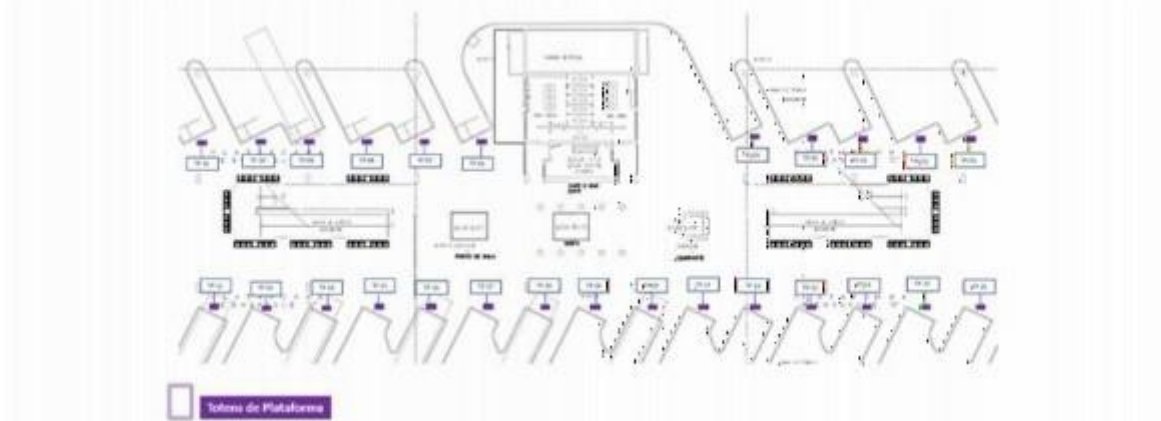
Marcopolo
CONSORCIO
NEOOH
PHYTAL MAKERS

**TOTENS DUPLA FACE - PLATAFORMA DE
EMBARQUE|DESEMBARQUE**

Rodoviária do Rio - RJ
Código: TR-NRIO-000977-E
Formato: 0,60 x 1,00m

TOTENS DUPLA FACE PLATAFORMA DE EMBARQUE|DESEMBARQUE

Atingem todo o fluxo de passageiros do Embarque do terminal.



EXPOSIÇÃO: Frontal

FREQÜÊNCIA: Alta. Área de permanência.

ESCALA:

NÍVEL DE DESTAQUE: Alta

ESPECIFICAÇÕES TÉCNICAS

CÓDIGO: TR-NRIO-000977-E

FORMATO: 0,60 x 1,00m

MATERIAL: Estático

[Baixar detalhamento técnico](#)

Ponto disponível a partir de 01/10/2023

Proposta gerada pelo sistema INOOHVA - NEOOH em 13/06/2023 17:24:40



**PAINEL FRONT LIGHT -
EMBARQUE|DESEMBARQUE**

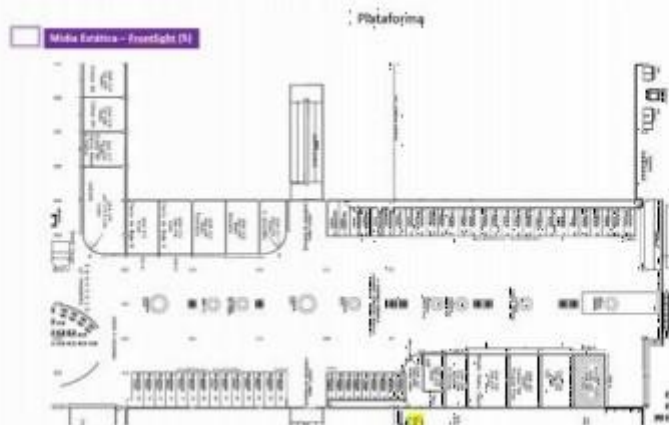
Rodoviária do Rio - RJ

Código: TR-NRIO-001389-E

Formato: 8,00 x 4,00m

PAINEL FRONT LIGHT EMBARQUE|DESEMBARQUE

Localizados nas plataformas, atingem todo o fluxo do Desembarque do terminal.



EXPOSIÇÃO:



FREQUÊNCIA:



ESCALA:



NÍVEL DE DESTAQUE:



ESPECIFICAÇÕES TÉCNICAS

CÓDIGO: TR-NRIO-001389-E

FORMATO: 8,00 x 4,00m

MATERIAL: Estático

Proposta gerada pelo sistema INOOHVA - NEOOH em 13/06/2023 17:24:40

NEOOH



**PAINEL FRONT LIGHT -
EMBARQUE|DESEMBARQUE**

Rodoviária do Rio - RJ

Código: TR-NRIO-001388-E

Formato: 8,00 x 4,00m

PAINEL FRONT LIGHT EMBARQUE|DESEMBARQUE

Localizados nas plataformas, atingem todo o fluxo do Desembarque do terminal.



EXPOSIÇÃO:



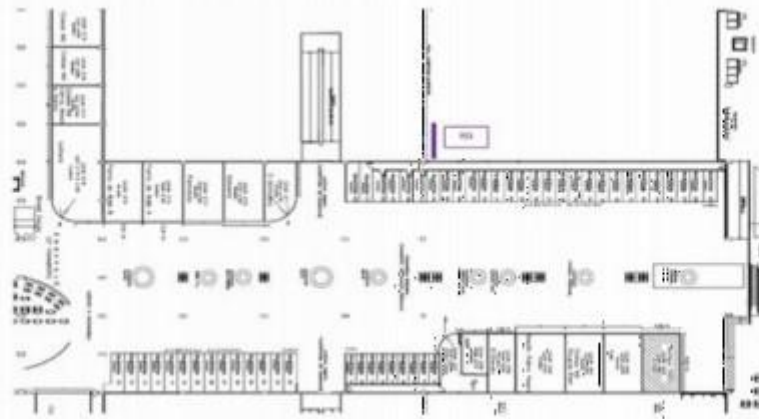
FREQUÊNCIA:



ESCALA:



NÍVEL DE DESTAQUE:



ESPECIFICAÇÕES TÉCNICAS

CÓDIGO: TR-NRIO-001388-E

FORMATO: 8,00 x 4,00m

MATERIAL: Estático

Proposta gerada pelo sistema INOOHVA - NEOOH em 13/06/2023 17:24:40



**PAINEL FRONT LIGHT -
EMBARQUE|DESEMBARQUE**

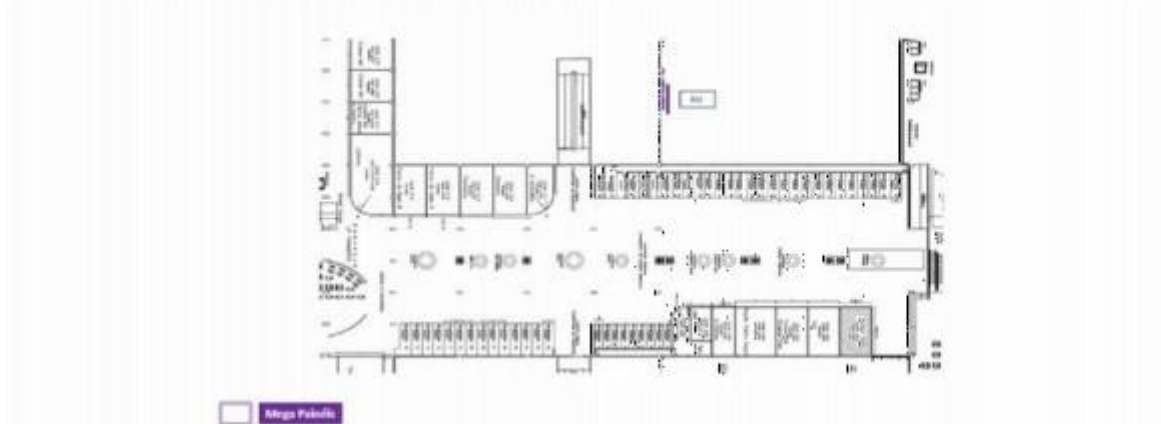
Rodoviária do Rio - RJ

Código: TR-NRIO-001387-E

Formato: 8,00 x 4,00m

PAINEL FRONT LIGHT EMBARQUE|DESEMBARQUE

Localizados nas plataformas, atingem todo o fluxo do Desembarque do terminal.



EXPOSIÇÃO:



FREQUÊNCIA:



ESCALA:



NÍVEL DE DESTAQUE:



ESPECIFICAÇÕES TÉCNICAS

CÓDIGO: TR-NRIO-001387-E

FORMATO: 8,00 x 4,00m

MATERIAL: Estático

Proposta gerada pelo sistema INOOHVA - NEOOH em 13/06/2023 17:24:40



**PAINEL FRONT LIGHT -
EMBARQUE|DESEMBARQUE**

Rodoviária do Rio - RJ

Código: TR-NRIO-001386-E

Formato: 8,00 x 4,00m

PAINEL FRONT LIGHT EMBARQUE|DESEMBARQUE

Localizados nas plataformas, atingem todo o fluxo do Desembarque do terminal.



EXPOSIÇÃO:



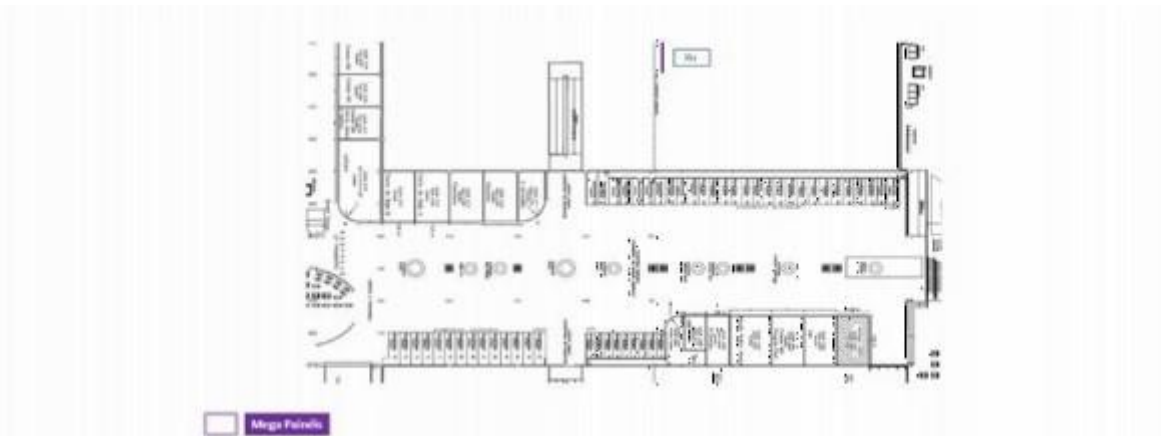
FREQUÊNCIA:



ESCALA:



NÍVEL DE DESTAQUE:



ESPECIFICAÇÕES TÉCNICAS

CÓDIGO: TR-NRIO-001386-E

FORMATO: 8,00 x 4,00m

MATERIAL: Estático

Proposta gerada pelo sistema INOOHVA - NEOOH em 13/06/2023 17:24:40

NEOOH



56

NEOOH

NEOOH

NEOOH

**ADESIVAGEM PORTAS -
EMBARQUE|DESEMBARQUE**

Rodoviária do Rio - RJ
Código: TR-NRIO-001385-E
Formato: 3,80 x 2,05m, 3,60 x 2,50m



**ADESIVAGEM PORTAS -
EMBARQUE|DESEMBARQUE**

Rodoviária do Rio - RJ

Código: TR-NRIO-001385-E

Formato: 3,80 x 2,05m, 3,60 x 2,50m

ADESIVAGEM PORTAS EMBARQUE|DESEMBARQUE



EXPOSIÇÃO:



FREQUÊNCIA:



ESCALA:



NÍVEL DE DESTAQUE:



ESPECIFICAÇÕES TÉCNICAS

CÓDIGO: TR-NRIO-001385-E

FORMATO: 3,80 x 2,05m, 3,60 x 2,50m

MATERIAL: Estático

Proposta gerada pelo sistema INOOHVA - NEOOH em 13/06/2023 17:24:40

NEOOH

NEOOH

neoo.com.br

NEOOH

NEOOH

neoo.com.br

NEOOH

**SEQUENCIAL TESTEIRAS DUPLA FACE* -
ENTRADA|SAÍDA DO TERMINAL**

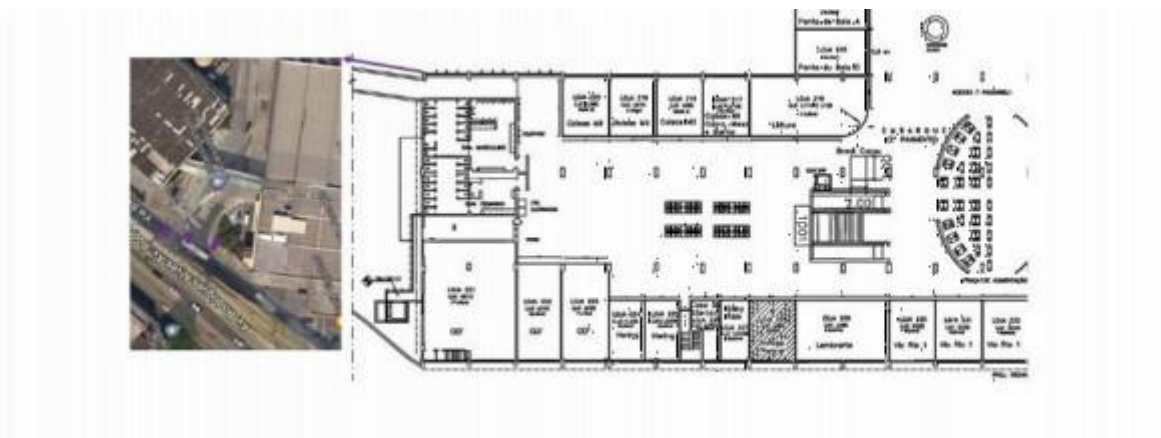
Rodoviária do Rio - RJ

Código: TR-NRIO-001374-E

Formato: 2,00 x 0,30m

SEQUENCIAL TESTEIRAS DUPLA FACE* ENTRADA|SAÍDA DO TERMINAL

Localizado na passarela de acesso ao Ed. Garagem, atinge todo o público que chega e/ou deixa o terminal de veículo.



EXPOSIÇÃO: Frontal



FREQUÊNCIA:



ESCALA:



NÍVEL DE DESTAQUE:




ESPECIFICAÇÕES TÉCNICAS

CÓDIGO: TR-NRIO-001374-E

FORMATO: 2,00 x 0,30m

MATERIAL: Estático

Proposta gerada pelo sistema INOOHVA - NEOOH em 13/06/2023 17:24:40



**ADESIVAGEM ESCADA ROLANTE -
EMBARQUE|DESEMBARQUE**

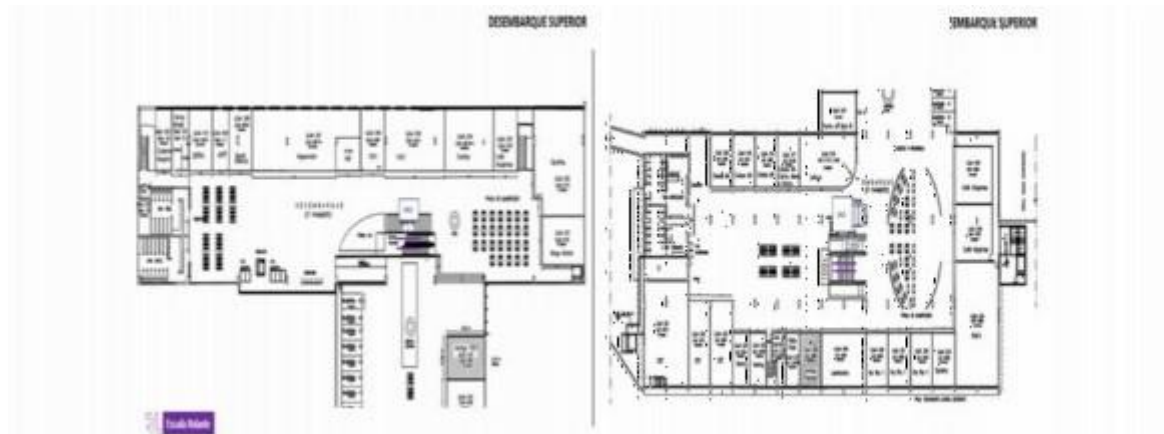
Rodoviária do Rio - RJ

Código: TR-NRIO-001372-E

Formato: 10,00 x 1,00m

ADESIVAGEM ESCADA ROLANTE EMBARQUE|DESEMBARQUE

Atinge todo o fluxo que acessa o Embarque, Desembarque e circula pelo terminal.



EXPOSIÇÃO: Lateral

FREQUÊNCIA: Alta. Área de circulação

ESCALA:

NÍVEL DE DESTAQUE:

ESPECIFICAÇÕES TÉCNICAS


CÓDIGO: TR-NRIO-001372-E

FORMATO: 10,00 x 1,00m

MATERIAL: Estático

Proposta gerada pelo sistema INOOHVA - NEOOH em 13/06/2023 17:24:40

NEOOH



**CARRINHOS DE BAGAGEM -
EMBARQUE|DESEMBARQUE**

Rodoviária do Rio - RJ

Código: TR-NRIO-000988-E

Formato: 0,42 x 0,34m

CARRINHOS DE BAGAGEM EMBARQUE|DESEMBARQUE



EXPOSIÇÃO:



FREQUÊNCIA:



ESCALA:



NÍVEL DE DESTAQUE:



ESPECIFICAÇÕES TÉCNICAS

CÓDIGO: TR-NRIO-000988-E

FORMATO: 0,42 x 0,34m

MATERIAL: Estático

 Baixar detalhamento técnico

Proposta gerada pelo sistema INOOHVA - NEOOH em 13/06/2023 17:24:40

NEOOH



NECOH

**PAINEL FRONT LIGHT -
EMBARQUE|DESEMBARQUE**

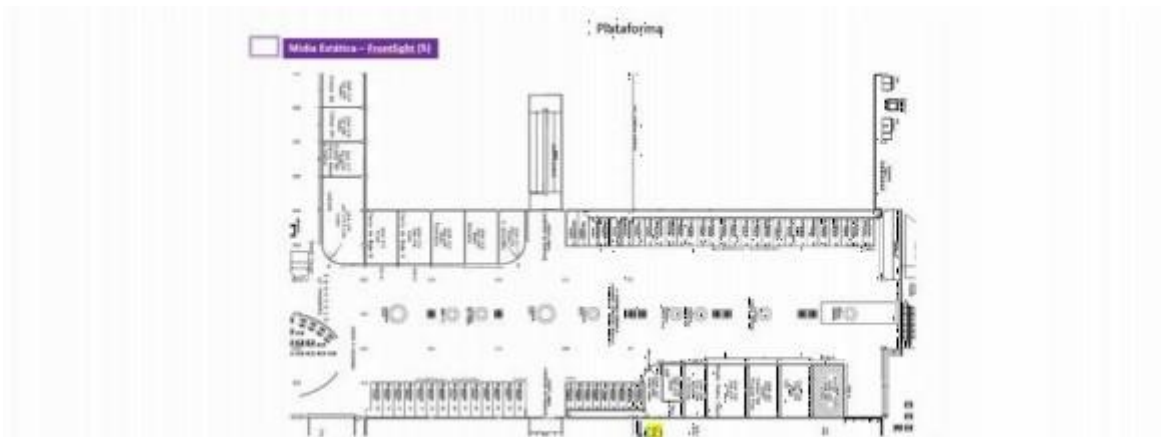
Rodoviária do Rio - RJ

Código: TR-NRIO-001390-E

Formato: 8,00 x 4,00m

PAINEL FRONT LIGHT EMBARQUE|DESEMBARQUE

Localizados nas plataformas, atingem todo o fluxo do Desembarque do terminal.



EXPOSIÇÃO:



FREQUÊNCIA:



ESCALA:



NÍVEL DE DESTAQUE:



ESPECIFICAÇÕES TÉCNICAS

CÓDIGO: TR-NRIO-001390-E

FORMATO: 8,00 x 4,00m

MATERIAL: Estático

Proposta gerada pelo sistema INOOHVA - NEOOH em 13/06/2023 17:24:40

NEOOH



Compromisso

COM UM MUNDO MELHOR

O Instituto NEOOH foi criado para colaborar ativamente em favor da igualdade social.

1% do faturamento da NEOOH é imediatamente revertido para o Instituto, que tem a missão de investir seus recursos em entidades focadas nas áreas de educação, inclusão, diversidade e equidade de gêneros.

INSTITUTO
NEOOH

CONDIÇÕES DE PAGAMENTO

VEICULAÇÃO

Painéis digitais

Ocorrerá em até 24 horas após aprovação de layout por parte dos ativos.

Painéis estáticos

Em até 5 dias úteis após aprovação de layout por parte dos ativos.

Projetos especiais

Em até 10 dias úteis de acordo com a complexidade do projeto e/ou áreas de impacto operacional no ativo.

Checking fotográfico

Será enviado em até 05 dias úteis após o início da veiculação.

MATERIAL

Todos os materiais (estático e/ou digitais) serão submetidos a análise e aprovação dos ativos, sendo o prazo de retorno em até 48 horas.

Já o prazo para adaptação e/ou animação do material digital é de 48 horas.

Nos valores apresentados na proposta, não estão inclusos os valores de produção + instalação + retirada dos materiais estáticos.

CONDIÇÕES DE PAGAMENTO

Todos os valores apresentados nesta proposta são brutos e não incluem o custo de produção.

O pagamento deverá ser efetuado no décimo quinto dia do mês seguinte à veiculação da campanha de acordo com as instruções do Pedido de Inserção e ou contrato.

POLÍTICA DE CANCELAMENTO

A partir da aprovação da campanha, eventual cancelamento fica sujeito as seguintes penalidades:

- Aviso prévio superior a 61 dias de antecedência da data de início da campanha: **NÃO HAVERÁ COBRANÇA DE MULTA.**
- Aviso prévio entre 30 e 60 dias de antecedência da data de início da campanha: **MULTA DE 30% DO VALOR DO PI OU DOCUMENTO SIMILAR.**
- Aviso inferior a 30 dias de antecedência da data de início da campanha: **MULTA DE 50% DO VALOR DO PI OU DOCUMENTO SIMILAR.**
- Cancelamento após a data de início programando da campanha: **MULTA DE 100% DO VALOR.**

neoh.com.br

NEOOH

EMPRESAS PARCEIRAS

KANTAR
IBOPE
MÉDIA

Empresas filiadas

aboooh
ASSOCIAÇÃO BRASILEIRA DE OUT-OF-HOME

AAA
Associação Brasileira de Anúncios

Empresas auditadas

Instituto
Verificador de
Comunicação IVC